

## Museum Weißenfels im Schloss Neu-Augustusburg

Zeitzer Straße 4  
06667 Weißenfels

Tel: +49 3443 2390017  
Fax: +49 3443 208137

info@museum-weissenfels.de  
[www.museum-weissenfels.de](http://www.museum-weissenfels.de)

## Informationen für Gäste mit kognitiven Beeinträchtigungen

Die Informationen zur Barrierefreiheit wurden am 20. Oktober 2020 im Rahmen des Systems "Reisen für Alle" erhoben.

### Fotos zur Einrichtung



Museum Weißenfels  
im Schloss Neu-  
Augustusburg

@E.S.-Photographie



Museum Weißenfels  
im Schloss Neu-  
Augustusburg

@E.S.-Photographie




Museum Weißenfels  
im Schloss Neu-  
Augustusburg

@E.S.-Photographie



Museum Weißenfels  
im Schloss Neu-  
Augustusburg

@E.S.-Photographie



Schlosskirche

@E.S.-Photographie

# Parken

## Parkplatz vor dem Schloss

---



Parkplatz

©Maria Magdalena Fischer



Parkplatz

©Maria Magdalena Fischer



Parkplatz

©Maria Magdalena Fischer

- 
- 1 Busparkplatz
  - Rollstuhlfahrer können mit dem Auto bis vor den Museumseingang gefahren werden; danach muss das Auto auf dem Parkplatz abgestellt werden
  - keine festgelegten Parkplatzbreiten (Länge 5 m)
  - 3 Stunden kostenfreies Parken möglich

## ÖPNV

### Bushaltestelle

---



Bushaltestelle  
"Schloss"

©Maria Magdalena Fischer



Blick zum  
Treppenaufgang

©Maria Magdalena Fischer



## Zufahrt

©Maria Magdalena Fischer

---

Eine Haltstelle "Schloss" befindet sich in ca. 200 m Entfernung zum Schloss Neu Augustusburg in der Zeitzer Straße

- Weg zu Schloss über Treppe 200 m (30 Stufen)
- Weg zu Schloss über Zufahrt 300 m

## Schloss EG: Eingang

### Schloss: Eingangsbereich

---



#### Eingangsbereich

©Maria Magdalena Fischer



#### Eingangsbereich

©Maria Magdalena Fischer



#### Eingangsbereich

©Maria Magdalena Fischer



#### Eingangsbereich

©Maria Magdalena Fischer

---

Name bzw. Logo des Betriebes/der Einrichtung sind von außen klar erkennbar.

## Weg vom Parkplatz / Bushaltestelle zum Eingang Schloss und Kirche

---



Durchgang Parkplatz zu Schlosshof

©Maria Magdalena Fischer



Weg außen

©Maria Magdalena Fischer



Weg außen

©Maria Magdalena Fischer

---

Das Ziel des Weges ist in Sichtweite.

Anmerkungen für den Gast: Der Eingang zur Schlosskirche ist vom Parkplatz 40 m entfernt.

## 1. OG im Schloss: Kassenschalter

### 1. OG: Kassenschalter

---



1. Obergeschoss:  
Sitzgelegenheit bei  
Kassenschalter

©Maria Magdalena Fischer



1. Obergeschoss:  
Kassenschalter

©Maria Magdalena Fischer



1. Obergeschoss:  
Kassenschalter

©Maria Magdalena Fischer



1. Obergeschoss:  
Kassenschalter

©Maria Magdalena Fischer

Der Schalter/Tresen/die Kasse ist von der Eingangstür aus nicht direkt sichtbar und der Weg nicht bildhaft und unterbrechungsfrei gekennzeichnet.

## Glastür zwischen 1. und 2. Treppe

---



Glastür zwischen 1. und 2. Treppe

©Maria Magdalena Fischer



Glastür zwischen 1. und 2. Treppe

©Maria Magdalena Fischer



Glastür zwischen 1. und 2. Treppe

©Maria Magdalena Fischer

---

Glastüren sind mit Sicherheitsmarkierungen in Höhe von 40–70 cm und 120–160 cm gekennzeichnet.

## 1. OG im Schloss: Öffentliche WCs

### Öffentliches WC


#### 1. OG im Schloss: Öffentliches WC Damen

---



Öffentliches WC

©Maria Magdalena Fischer



Öffentliches WC

©Maria Magdalena Fischer



Wickeltisch

©Maria Magdalena Fischer



Wickeltisch

©Maria Magdalena Fischer



Blick in das WC  
Damen

©Maria Magdalena Fischer



Waschbecken

©Maria Magdalena Fischer



Blick von Eingang WC

©Maria Magdalena Fischer

---

Anmerkungen für den Gast: im 1. Obergeschoss; Wickeltisch vorhanden; – geringe Bewegungsflächen in WC Kabine (83 x 83 cm) – Bewegungsfläche rechts von WC 15 x 55 cm – Bewegungsfläche links von WC 25 x 55 cm

## 1. OG im Schloss: Öffentliches WC Herren

---



Öffentliches WC  
Männer

©Maria Magdalena Fischer



Öffentliches WC  
Männer

©Maria Magdalena Fischer



## Öffentliches WC Männer

©Maria Magdalena Fischer



## Öffentliches WC Männer

©Maria Magdalena Fischer

---


Anmerkungen für den Gast: im 1. Obergeschoss; – geringe Bewegungsflächen in WC Kabine (60 x 98 cm) –  
Bewegungsfläche rechts von WC 33 x 40 cm – Bewegungsfläche links von WC 33 x 55 cm

## Weg vom Eingang zu 1. Treppe



### Erdgeschoss: Weg von Eingang zu Treppe

©Maria Magdalena Fischer



### Erdgeschoss: Weg von Eingang zu Treppe

©Maria Magdalena Fischer

---

Länge des Flurs/Weges/Ganges: 10 m

Das Ziel des Weges ist in Sichtweite.

## Glastür zwischen 1. und 2. Treppe



### Glastür zwischen 1. und 2. Treppe

©Maria Magdalena Fischer



### Glastür zwischen 1. und 2. Treppe

©Maria Magdalena Fischer



## Glastür zwischen 1. und 2. Treppe

©Maria Magdalena Fischer

---

Glastüren sind mit Sicherheitsmarkierungen in Höhe von 40–70 cm und 120–160 cm gekennzeichnet.

## Hilfsmittel

### Alarm/Hilfsmittel



#### Notausgang

©Maria Magdalena Fischer



#### Alarm/Hilfsmittel

©Maria Magdalena Fischer



#### Laufkarte Feuerwehr

©Maria Magdalena Fischer

---

Es werden Hilfsmittel angeboten.

Rollator, Audioguides

Andere angebotene Hilfsmittel: Kinderwagen

Audioguide vorhanden.

Anmerkungen für den Gast: Audioguides stehen nur für die Schlosskirche zur Verfügung. Fluchtwegeplan hängt nicht aus



# Bedienelemente / Leitsystem

## Mantelbogen visuell taktile Gestaltung

---



Mantelbogen visuell  
taktile Gestaltung

©Maria Magdalena Fischer



Mantelbogen visuell  
taktile Gestaltung

©Maria Magdalena Fischer



Mantelbogen visuell  
taktile Gestaltung

©Maria Magdalena Fischer

---

Es sind keine Informationen vorhanden, die der Orientierung dienen und aus Wörtern bestehen.

Informationen zur Orientierung sind in fotorealistischer Darstellung oder in Form von Piktogrammen verfügbar. Informationen zur Orientierung sind in Schriftform verfügbar.

## Schlosskirche mit Gruft

### Schlosskirche: Eingang

---



Schlosskirche:  
Eingang

©Maria Fischer

---

Name bzw. Logo des Betriebes/der Einrichtung sind von außen nicht klar erkennbar.

## Schlosskirche

---



Schlosskirche

©Maria Magdalena Fischer



Treppenzugang zur Gruft

©Maria Magdalena Fischer

---

Anmerkungen für den Gast: Durchgang von Altar zu Treppenzugang 83 cm

## Windfangtür Schlosskirche

---



Blick Eingangstür  
Schlosskirche zu  
Windfangtür

©Maria Magdalena Fischer



Windfangtür  
Schlosskirche

©Maria Magdalena Fischer

---

Glastüren sind nicht mit Sicherheitsmarkierungen gekennzeichnet.

## 1. OG im Schloss: Ausstellungsräume

### 1. OG: Herzogsloge

---



1. Obergeschoss:  
Herzogsloge

©Maria Magdalena Fischer



1. Obergeschoss:  
Herzogsloge

©Maria Magdalena Fischer

---

Anmerkungen für den Gast: Herzogsloge nur über Schuhausstellung erreichbar

# Ausstellungsraum/weitläufiger Raum

## 1. OG: Schuh-Ausstellung

---



1. Obergeschoss:  
Schuh-Ausstellung

©Maria Magdalena Fischer



1. Obergeschoss:  
Schuh-Ausstellung

©Maria Magdalena Fischer



1. Obergeschoss:  
Schuh-Ausstellung

©Maria Magdalena Fischer



1. Obergeschoss:  
Schuh-Ausstellung

©Maria Magdalena Fischer



1. Obergeschoss:  
Schuh-Ausstellung

©Maria Magdalena Fischer



1. Obergeschoss:  
Schuh-Ausstellung

©Maria Magdalena Fischer



1. Obergeschoss:  
Schuh-Ausstellung

©Maria Magdalena Fischer

---

Informationen werden schriftlich vermittelt. Informationen sind fotorealistisch dargestellt.

Sonstige technische Möglichkeiten der Informationsvermittlung: über einen Film

## 1. OG: Ausstellung Herzogtum Sachsen-Weißenfels

---



1. OG: Ausstellung  
Herzogtum Sachsen-  
Weißenfels

©Manuela Fischer



1. OG: Ausstellung  
Herzogtum Sachsen-  
Weißenfels

©Manuela Fischer

---

Informationen werden schriftlich vermittelt.

## Flur/Weg/Gang innen

### 1. OG: Weg durch Schuh-Ausstellung

---



1. Obergeschoss:  
Weg durch Schuh-  
Ausstellung

©Maria Magdalena Fischer



1. Obergeschoss:  
Weg durch Schuh-  
Ausstellung

©Maria Magdalena Fischer



1. Obergeschoss:  
Weg durch Schuh-  
Ausstellung

©Maria Magdalena Fischer



1. Obergeschoss:  
Weg durch Schuh-  
Ausstellung

©Maria Magdalena Fischer



1. Obergeschoss:  
Weg durch Schuh-  
Ausstellung

©Maria Magdalena Fischer

---

Länge des Flurs/Weges/Ganges: 70 m

Weder ist das Ziel des Weges in Sichtweite, noch gibt es ein unterbrechungsfreies Wegeleitsystem oder Wegezeichen sichtbarem Abstand.

Anmerkungen für den Gast: Durchgänge innerhalb der Ausstellung sind unterschiedlich breit. In den letzten beiden Räumen sind auch zwei Schwellen zwischen den beiden Räumen (1. Schwelle 5cm und 2. Schwelle 7 cm hoch). Auf ca. der Hälfte der Ausstellung ist der Zugang zur Herzogsloge.

## Weg vom Eingang zu 1. Treppe

---



Erdgeschoss: Weg von Eingang zu Treppe

©Maria Magdalena Fischer



Erdgeschoss: Weg von Eingang zu Treppe

©Maria Magdalena Fischer

---

Länge des Flurs/Weges/Ganges: 10 m

Das Ziel des Weges ist in Sichtweite.

## Glastür zwischen 1. und 2. Treppe

---



Glastür zwischen 1. und 2. Treppe

©Maria Magdalena Fischer



Glastür zwischen 1. und 2. Treppe

©Maria Magdalena Fischer



Glastür zwischen 1. und 2. Treppe

©Maria Magdalena Fischer

---

Glastüren sind mit Sicherheitsmarkierungen in Höhe von 40–70 cm und 120–160 cm gekennzeichnet.

---

## 2. OG im Schloss: Ausstellungsräume

### Ausstellungsraum/weitläufiger Raum

#### 2. OG: Sonderausstellung temporär

---



2. OG:  
Sonderausstellung  
temporär

©Manuela Fischer



2. OG:  
Sonderausstellung  
temporär

©Manuela Fischer

---

Informationen werden schriftlich vermittelt.

#### 2. OG: Ausstellung "Regionalgeschichte"

---



2. Obergeschoss:  
Ausstellung  
"Regionalgeschichte"

©Maria Magdalena Fischer



2. Obergeschoss:  
Ausstellung  
"Regionalgeschichte"

©Maria Magdalena Fischer



2. Obergeschoss:  
Ausstellung  
"Regionalgeschichte"

©Maria Magdalena Fischer



2. Obergeschoss:  
Ausstellung  
"Regionalgeschichte"

©Maria Magdalena Fischer

---



2. Obergeschoss:  
Ausstellung  
"Regionalgeschichte"

©Maria Magdalena Fischer



2. Obergeschoss:  
Ausstellung  
"Regionalgeschichte"

©Maria Magdalena Fischer



2. Obergeschoss:  
Ausstellung  
"Regionalgeschichte"

©Maria Magdalena Fischer

---

Informationen werden schriftlich vermittelt.

## 2. OG: Weg durch Ausstellung "Regionalgeschichte"

---



2. Obergeschoss: Weg  
durch Ausstellung  
"Regionalgeschichte"

©Maria Magdalena Fischer



2. Obergeschoss: Weg  
durch Ausstellung  
"Regionalgeschichte"

©Maria Magdalena Fischer



2. Obergeschoss: Weg  
durch Ausstellung  
"Regionalgeschichte"

©Maria Magdalena Fischer

---

Länge des Flurs/Weges/Ganges: 35 m

Weder ist das Ziel des Weges in Sichtweite, noch gibt es ein unterbrechungsfreies Wegeleitsystem oder Wegezeichen sichtbarem Abstand.

Anmerkungen für den Gast: Ausstellung aus Vorraum und 3 weiteren Räumen bestehend

## Glastür zwischen 1. und 2. Treppe

---



Glastür zwischen 1. und 2. Treppe

©Maria Magdalena Fischer



Glastür zwischen 1. und 2. Treppe

©Maria Magdalena Fischer



Glastür zwischen 1. und 2. Treppe

©Maria Magdalena Fischer

---

Glastüren sind mit Sicherheitsmarkierungen in Höhe von 40–70 cm und 120–160 cm gekennzeichnet.